



# REPORTE DE ACTIVIDAD ECONÓMICA JULIO 2018

- Estados Unidos
- Guatemala

FUNDACIÓN  
LIBERTAD Y DESARROLLO



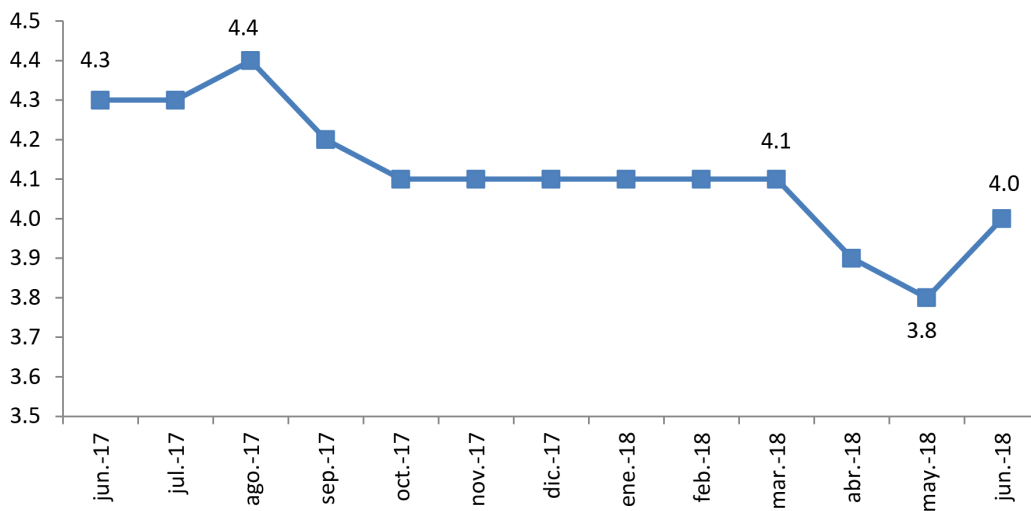


# ESTADOS UNIDOS

El crecimiento de 4.1% registrado en el segundo trimestre de 2018 ha aumentado el entusiasmo en la economía estadounidense. Sin embargo, las tasas de interés siguen subiendo, lo que podría afectar la dinámica del crédito interno; el dólar se sigue fortaleciendo, haciendo menos competitivas sus exportaciones y algunas compañías de automóviles ya reportaron una merma en sus ganancias, debido al aumento de los aranceles a dos de sus principales materias primas: el acero y el aluminio. El entusiasmo sobre la economía de Estados Unidos debe moderarse.

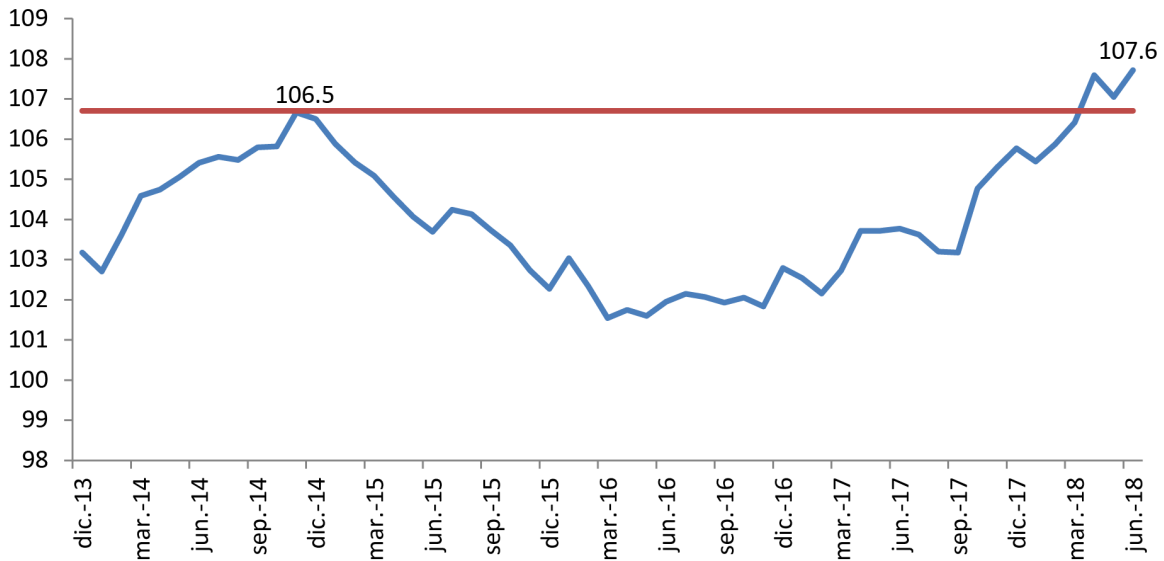
**DESEMPLEO:** La tasa de desempleo tuvo un “rebote” importante en el mes de junio, después de que en abril y mayo se había reducido a mínimos históricos. Si bien se crearon 213 mil empleos en junio, no fue suficiente para la cantidad de personas que ingresaron al mercado laboral, por lo que se registró medio millón más de desempleados, respecto al mes de mayo.

Tasa de desempleo



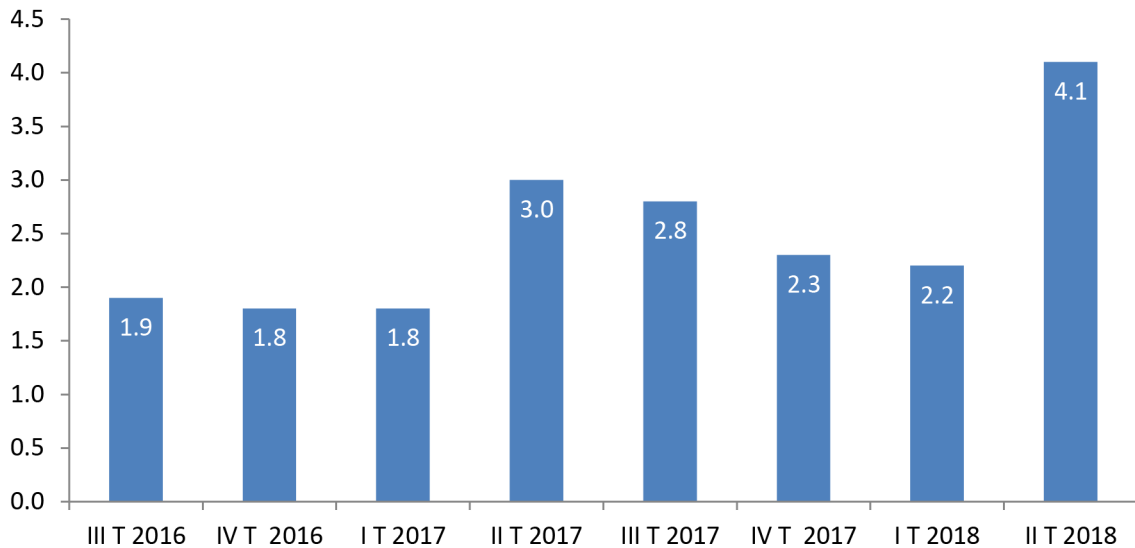
**ÍNDICE DE PRODUCCIÓN INDUSTRIAL:** La producción industrial creció 0.6% en el mes de junio; el crecimiento interanual (respecto a junio del año pasado) fue de 3.8%, el más alto desde mayo de 2012.

### Índice de Producción Industrial

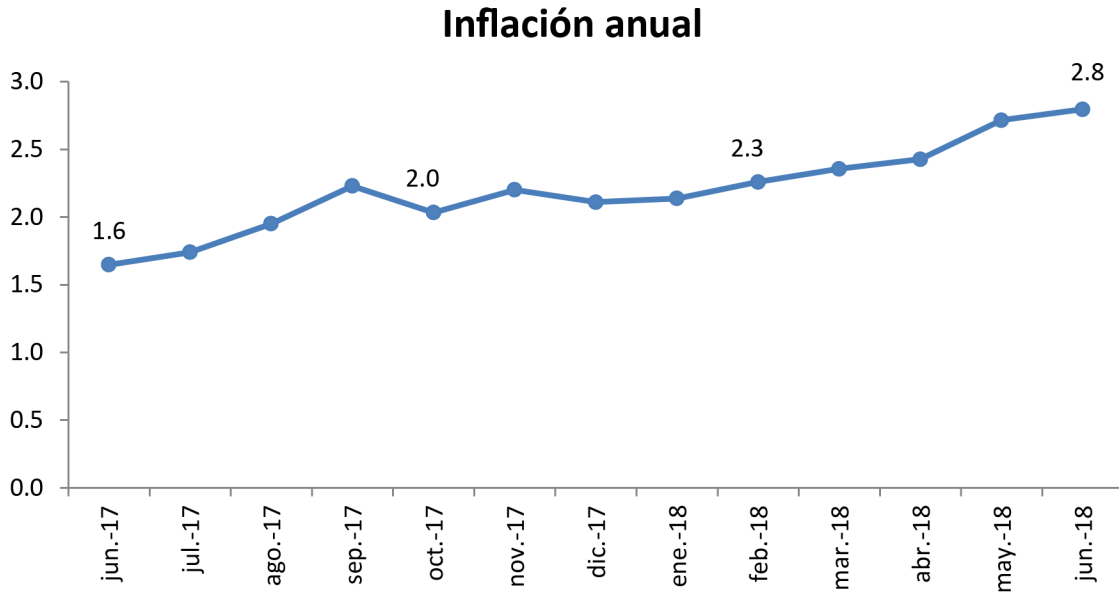


**CRECIMIENTO TRIMESTRAL:** El dato preliminar de crecimiento en el segundo trimestre del año es de 4.1%, el más alto desde el segundo trimestre de 2014, cuando registró un crecimiento de 4.9%. Este crecimiento fue producto de un mayor dinamismo en las exportaciones, el consumo de bienes durables y el gasto en defensa nacional. Dentro de esta buena noticia, es interesante notar que la inversión en residencias se redujo en 1.1%.

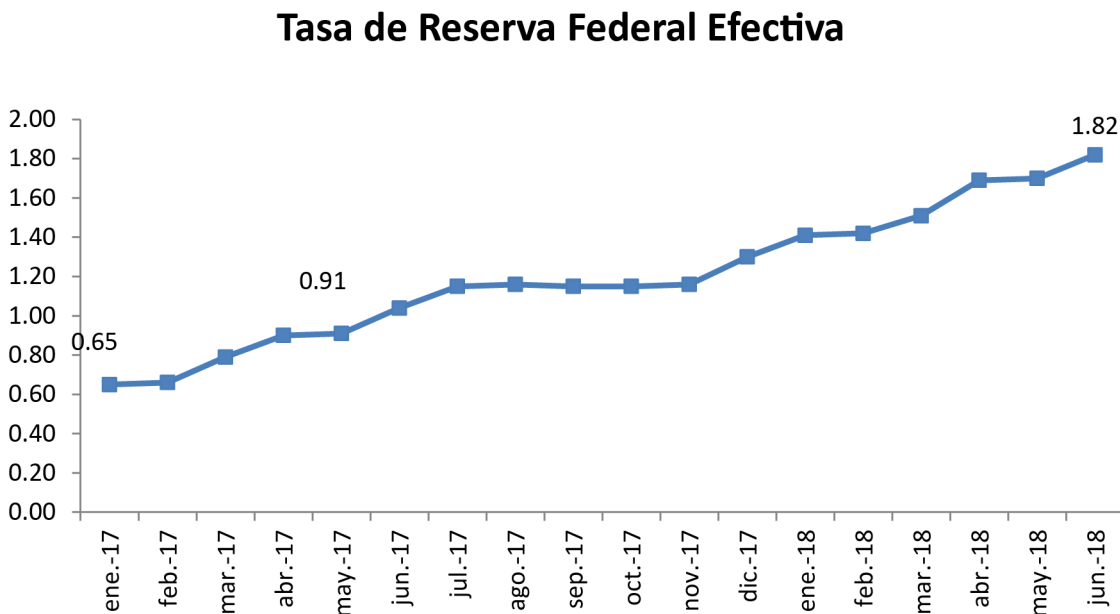
### Crecimiento Trimestral



**INFLACIÓN:** La inflación interanual sigue aumentando, llegando casi a 3%; muy por arriba de la meta establecida por la FED. Con esto se sigue reforzando la expectativa de mayores incrementos en la tasa líder de la Reserva Federal en lo que resta del año.



**POLÍTICA MONETARIA:** Durante el mes de junio la Reserva Federal realizó un nuevo incremento de la tasa líder, dejando el rango objetivo entre 1.75% y 2%. La tasa efectiva, que se registra en el mercado, se incrementó de 1.7% en mayo a 1.82% en junio. Esto provocará que el dólar se siga fortaleciendo frente al Euro y otras monedas internacionales, ya que muchos capitales regresarán a Estados Unidos.

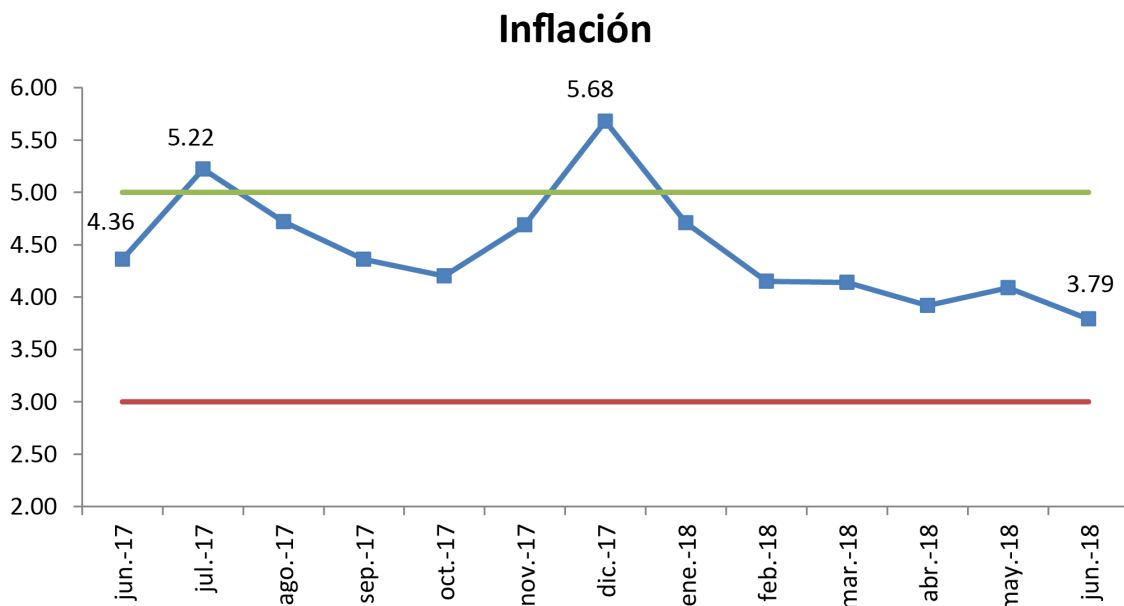




# GUATEMALA

El crecimiento del PIB registrado en el primer trimestre del año es el más bajo desde el año 2010. Las razones principales son la caída en la actividad minera (-54.8%) y la caída en las exportaciones (-2.6%). El crecimiento del consumo privado fue de tan sólo 3%; el más bajo desde el primer trimestre del año 2013. De igual forma el crecimiento de la inversión fue de solamente 1.8%. Todo parece indicar que la economía crecerá menos de 3% en el año 2018.

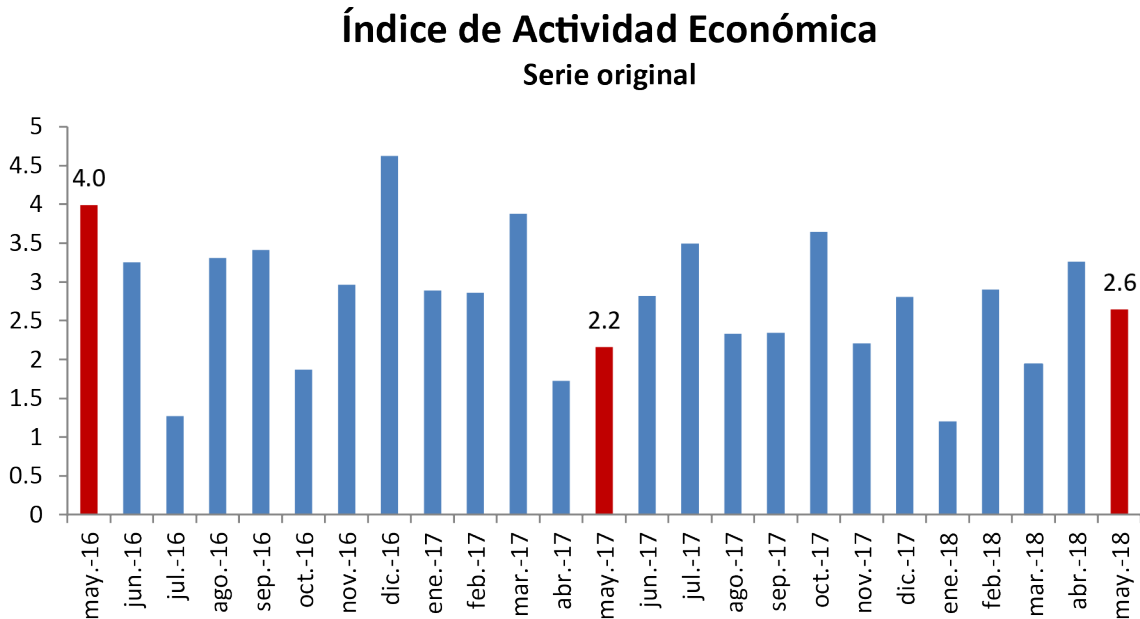
**INFLACIÓN:** El ritmo inflacionario se redujo durante el mes de junio, impulsado sobre todo por la reducción en el precio de algunas verduras y legumbres, así como en el transporte aéreo, artículos electrónicos y comunicaciones. La expectativa es que la inflación se mantenga dentro del rango establecido por el Banguat en lo que resta del año.



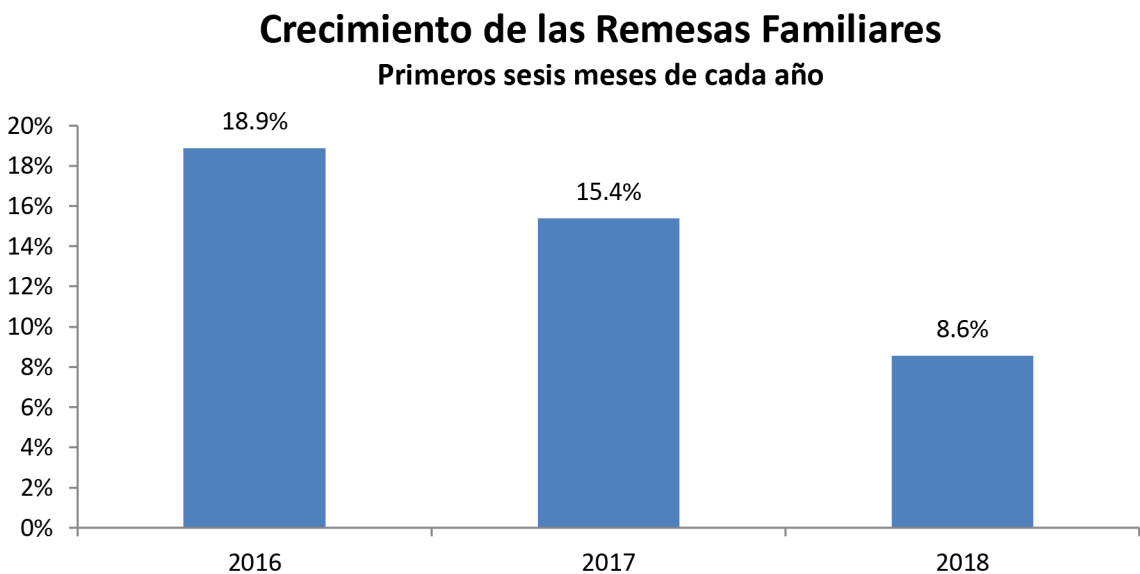
**CRECIMIENTO TRIMESTRAL:** El crecimiento de la economía en el primer trimestre es el más bajo desde el tercer trimestre de 2010. Las principales razones son la caída en la actividad minera (-54.8%) y la caída en las exportaciones (-2.6%). Sin embargo, algunos sectores registraron un alto dinamismo como el suministro de electricidad y captación de agua (7.8%); transporte, almacenamiento y comunicaciones (4.2%) e intermediación financiera, seguros y actividades auxiliares (4%).

Sector	Crecimiento
<b>1. Agricultura, ganadería, caza, silvicultura y pesca</b>	1.7
<b>2. Explotación de minas y canteras</b>	-54.8
<b>3. Industrias manufactureras</b>	2.3
<b>4. Suministro de electricidad y captación de agua</b>	<b>7.8</b>
<b>5. Construcción</b>	2.2
<b>6. Comercio al por mayor y al por menor</b>	3.7
<b>7. Transporte, almacenamiento y comunicaciones</b>	<b>4.2</b>
<b>8. Intermediación financiera, seguros y actividades auxiliares</b>	<b>4.0</b>
<b>9. Alquiler de vivienda</b>	3.1
<b>10. Servicios privados</b>	3.5
<b>11. Administración pública y defensa</b>	2.3
<b>PRODUCTO INTERNO BRUTO TRIMESTRAL</b>	<b>2.0</b>

**ÍNDICE DE ACTIVIDAD ECONÓMICA:** El IMAE registró un crecimiento interanual de 2.6% en el mes de mayo (último dato disponible), un valor más alto que el 2.2% que se registró en el mismo mes del año anterior. Sin embargo, es mucho más bajo que el 4% que se registró en el 2016.

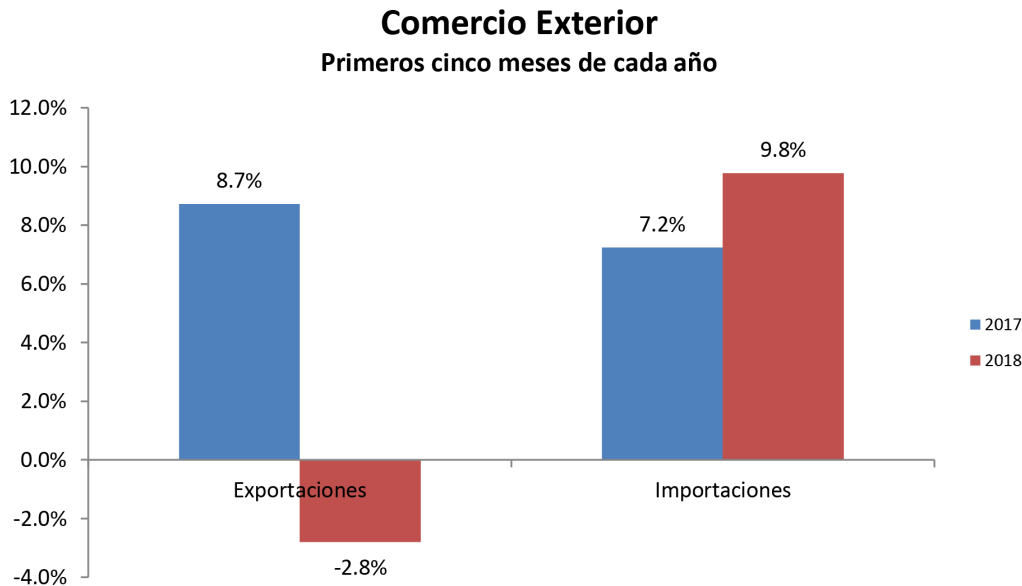


**REMESAS:** En el mes de junio, las remesas reportaron un crecimiento de 10.7% respecto al mismo mes del año anterior. Esto permitió que el crecimiento acumulado de los primeros seis meses del año se mantuviera por arriba del 8%. El buen desempeño de la economía de Estados Unidos indicaría que el ritmo de crecimiento de las remesas no debería caer más, como se temía a inicios del presente año.

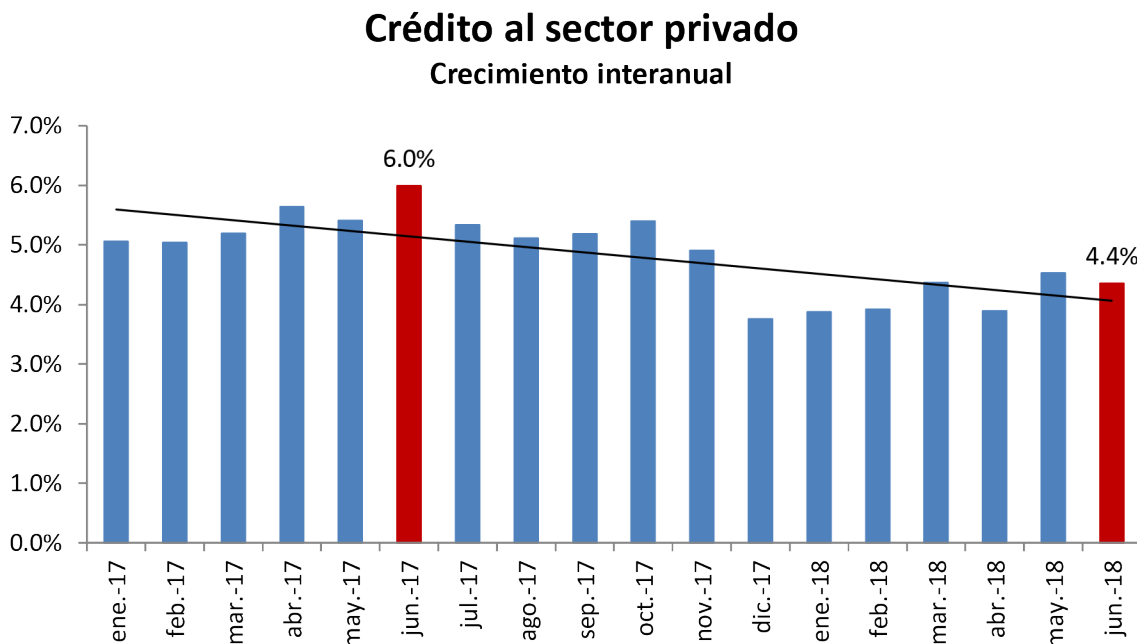


**COMERCIO EXTERIOR:** En los primeros cinco meses del año (último dato disponible) las exportaciones continúan registrando una caída de 2.8%. Las más afectadas son las exportaciones de azúcar (-22.8%), hule (-24.1%), productos químicos (-15.2%), café (-3.4%) y banano (-1.6%).

Por otra parte, las importaciones de combustibles y lubricantes se han incrementado en 15.6%, derivado del incremento en el precio del petróleo. Gastamos una proporción más grande de nuestros ingresos en combustibles, lo que deja más ajustados los presupuestos familiares.



**CRÉDITO AL SECTOR PRIVADO:** El crecimiento del crédito al sector privado continúa acentuando la tendencia hacia la baja. En el mes de junio registró un crecimiento interanual de 4.4%, una cifra menor al 6% que registró en el mismo mes del año pasado.





**RECAUDACIÓN TRIBUTARIA:** La recaudación tributaria sobrepasa en Q437 millones la meta establecida para los primeros seis meses del año. No obstante, se reporta una caída en el impuesto sobre la renta (-2%); en el impuesto sobre el patrimonio (-27.5%); en el impuesto al tabaco (-6.8%); y en los timbres fiscales y papel sellado (-10.1%).

DESCRIPCIÓN	Recaudación Enero a junio 2018	Meta recaudación	% Ejecución	% Variación respecto a 2017
<b>IMPUESTOS COMERCIO EXTERIOR</b>	<b>7,986.4</b>	<b>7,802.7</b>	<b>102.4%</b>	<b>9.1%</b>
Al Valor Agregado Importaciones	6,838.6	6,582.3	103.9%	10.3%
Derechos Arancelarios	1,147.9	1,220.3	94.1%	2.4%
<b>IMPUESTOS INTERNOS</b>	<b>20,618.1</b>	<b>20,364.0</b>	<b>101.2%</b>	<b>0.5%</b>
Sobre la Renta	8,289.0	7,900.3	104.9%	-2.0%
De Solidaridad	2,284.2	2,387.2	95.7%	4.7%
Impuestos Sobre el Patrimonio	13.5	11.5	117.3%	-27.5%
Al Valor Agregado Doméstico	6659.9	6503.8	102.4%	1.7%
Sobre Distribución de Bebidas	387.5	407.2	95.2%	3.1%
Sobre el Tabaco y sus productos	170.4	197.8	86.2%	-6.8%
Sobre Distribución de Petróleo	1696.7	1772.7	95.7%	3.6%
Sobre Distribución de Cemento	63.0	53.7	117.4%	7.4%
Timbres Fiscales y Papel Sellado	235.8	234.3	100.6%	-10.1%
Sobre Circulación de Vehículos	376.7	404.1	93.2%	6.7%
Específico a la Primera Matrícula	437.9	488.9	89.6%	2.9%
Otros	3.4	2.7	126.5%	9.6%
<b>INGRESOS TRIBUTARIOS NETOS</b>	<b>28,604.57</b>	<b>28,166.74</b>	<b>101.6%</b>	<b>2.8%</b>



# REPORTE DE ACTIVIDAD ECONÓMICA

JULIO 2018

FUNDACIÓN  
LIBERTAD Y DESARROLLO



[www.fundacionlibertad.com](http://www.fundacionlibertad.com)